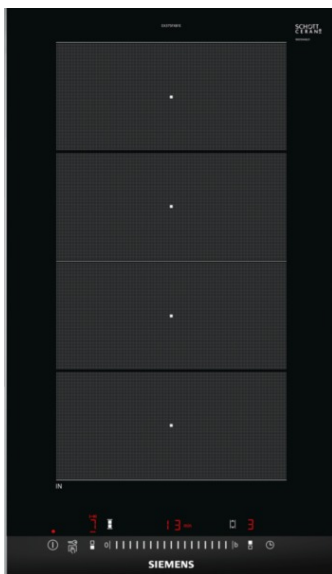


**iQ700**  
**EX375FXB1E**  
**fazetový design**  
**indukčný sklokeramická deska**  
**Domino, 30 cm**



Indukčný varný panel s inovatívnymi funkciami pre väčšiu flexibilitu pri varení.

- ✓ Funkcia powerMove Plus umožňuje intuitívne ovládanie stupňov výkonu iba pohybom hrnca - tri teplotné zóny.

#### Výbava

##### Technické údaje

označenie produktového radu : Vario/Domino varná doska keram  
konštrukcia : CONSTR\_TYPE.Built-in  
zdroj el. energie : elektrický  
počet varných zón, ktoré možno použiť súčasne : 2  
rozмеры niky (mm) : 51 x 270 x 490-500  
šírka (mm) : 302  
rozмеры spotrebiča (mm) : 51 x 302 x 520  
Hmotnosť netto (kg) : 8,0  
hmotnosť brutto (kg) : 9,0  
ukazovateľ zvyšného tepla : Separátne  
umiestnenie ovládacieho panelu : vpredu  
základný materiál povrchu : sklokeramika  
materiál povrchu : antikoro, čierna  
farba rámu : antikoro  
aprobačné certifikáty : AENOR, CE  
Dĺžka prívodného kábla (cm) : 110  
EAN : 4242003697405  
príkion (W) : 3700  
napätie (V) : 220-240  
frekvencia (Hz) : 60; 50



#### Zvláštne príslušenstvo

HZ394301 : Spojovacia lišta , HZ390522 : gril , HZ390512 : Teppan Yaki gril, veľký , HZ390511 : Teppan Yaki gril, 3/4 , HZ390090 : Wokpanvica s mriežkou a pokrievkou , HZ390042 : sada riadu - 3 hrnce + 1 panvica , HZ390012 : nerezový pekač , HZ390011 : nerezový pekač

**iQ700****EX375FXB1E****fazetový design****indukčný sklokeramická deska****Domino, 30 cm****Výbava****design:**

- fazetový design
- nová sklokeramika bez dekoru
- flexZone
- nový design (potlače)

**komfort:**

- 2 indukčné varné zóny
- pripojovací kábel súčasťou balenia
- timer  
minutka (budík)  
Count-up timer - čas varenia

**profesionálna výbava:**

- ukazovateľ spotreby energie

**ekológia+bezpečnosť:**

- rozpoznanie prítomnosti hrnca  
funkcia powerManagement - nastavenie max.příkonu varného panelu  
bezpečnostné vypínanie  
detská poistka  
funkcia zablokovania varného panelu na 20 sek. - napr. pri čistení
- 2-stupňový digitálny ukazovateľ zostatkového tepla pre každú varnú zónu
- hlavný vypínač
- funkcia ReStart
- funkcia quickStart

**rýchlosť:**

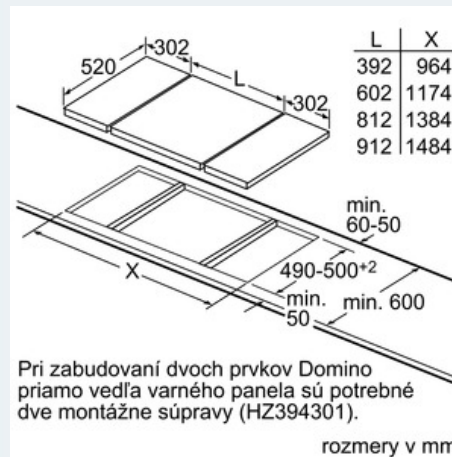
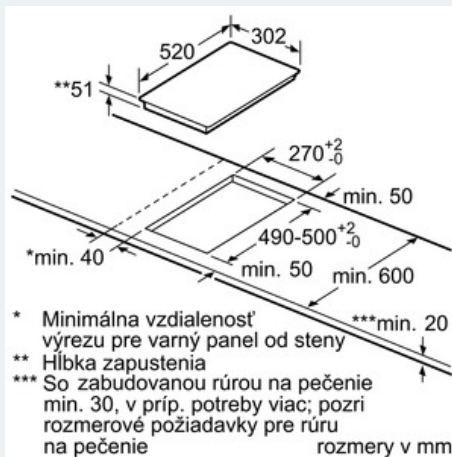
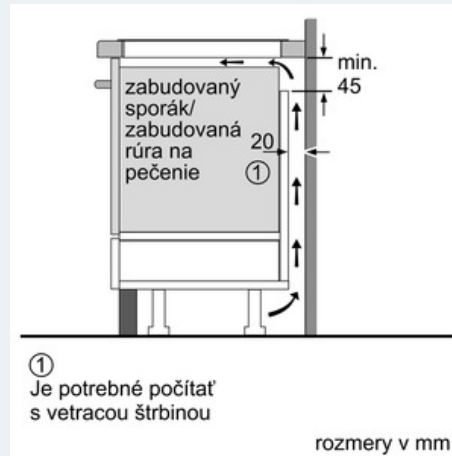
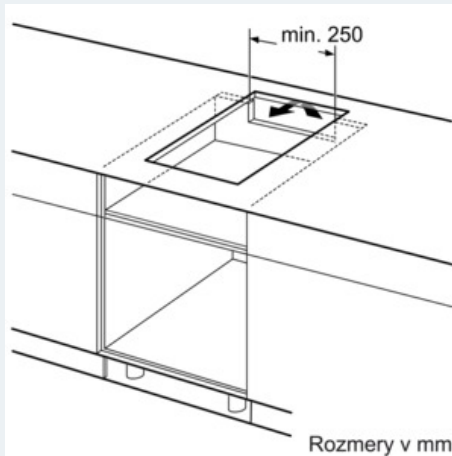
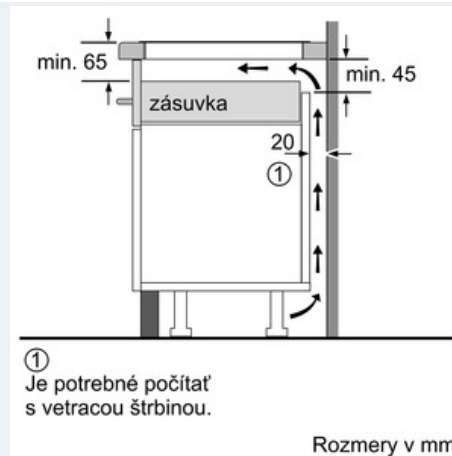
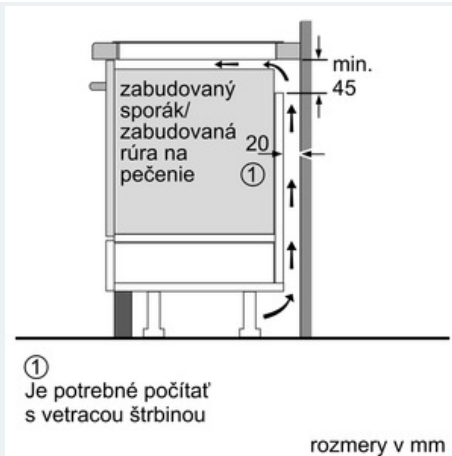
- powerBoost funkcia pre všetky indukčné varné zóny

**výkon a rozmer:**

- inštalačné rozmery: 270 mm x 490 mm
- pripojovací kábel (1,1 M)
- dĺžka pripojovacieho kábla: 110 cm
- minimálna hrúbka pracovnej dosky: 30 mm
- príkon: 3,7 kW
- vhodné pre kombináciu so sklokeramickou varnou doskou so šírkou 30, 60, 80 a 90 cm s fazetovým designom
- spojovacia lišta pre vstavenie 2 dosiek Domino vedľa seba
- fixný pripojovací kábel
- Varné zóny: 1 x Ø 400 mm x 210 mm, 3.3 kW (max.výkon 3.7 kW)  
indukčná varná zóna alebo 2 x Ø 210 mm, 2.2 kW (max. výkon 3.7 kW) indukčná varná zóna

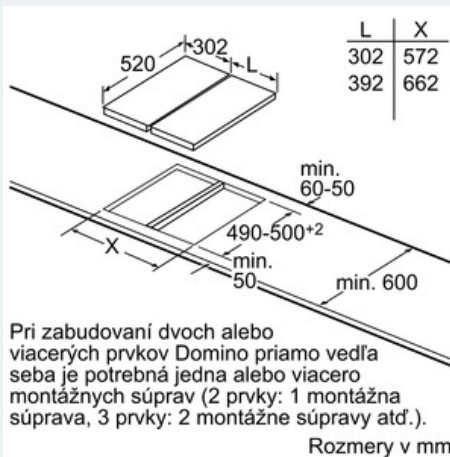
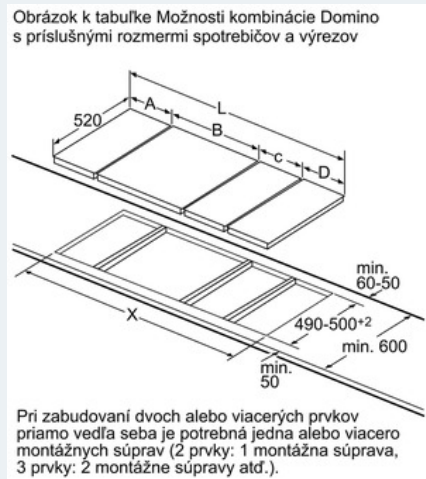
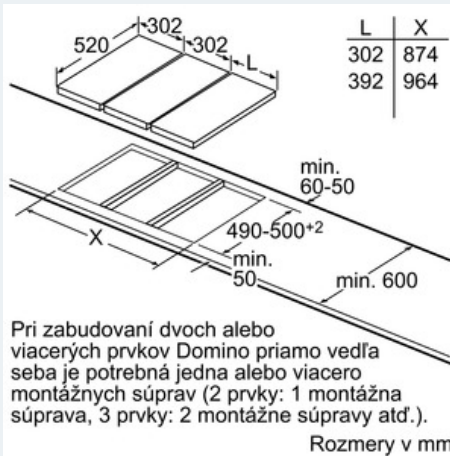
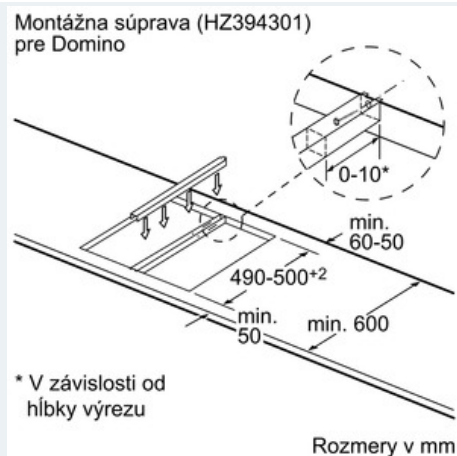
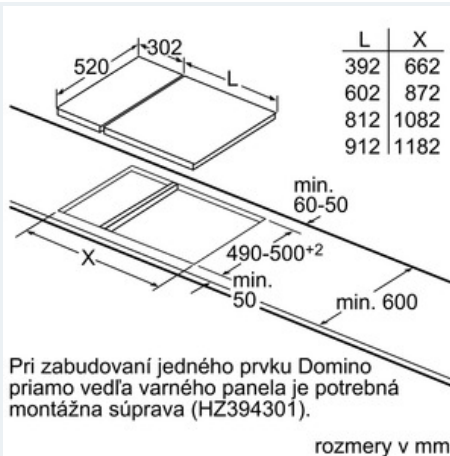
**iQ700**  
**EX375FXB1E**  
 fazetový design  
 indukčný sklokeramická deska  
 Domino, 30 cm

Rozmerové výkresy



**iQ700**  
**EX375FXB1E**  
 fazetový design  
 indukčný sklokeramická deska  
 Domino, 30 cm

Rozmerové výkresy



iQ700

EX375FXB1E

fazetový design

indukčný sklokeramická deska

Domino, 30 cm

## Rozmerové výkresy

Možnosti kombinácie Domino s príslušnými rozmermi spotrebičov a výrezov

typ šírky: 30 40 60 70 80 90  
šírka spotrebiča: 302 392 602 710 812 912

	A	B	C	D	L	X		
2x30	302	302	-	-			604	572
1x30, 1x40	302	392	-	-			694	662
1x30, 1x60	302	602	-	-			904	872
1x30, 1x70	302	710	-	-			1012	980
1x30, 1x80	302	812	-	-			1114	1082
1x30, 1x90	302	912	-	-			1214	1182
2x40	392	392	-	-			784	752
1x40, 1x60	392	602	-	-			994	962
1x40, 1x70	392	710	-	-			1102	1070
1x40, 1x80	392	812	-	-			1204	1172
1x40, 1x90	392	912	-	-			1304	1272
3x30	302	302	302	-			906	874
2x30, 1x40	302	302	392	-			996	964
2x30, 1x60	302	302	602	-			1206	1174
2x30, 1x70	302	302	710	-			1314	1282
2x30, 1x80	302	302	812	-			1416	1384
2x30, 1x90	302	302	912	-			1516	1484
1x30, 2x40	302	392	392	-			1086	1054
1x30, 1x40, 1x60	302	392	602	-			1296	1264
1x30, 1x40, 1x70	302	392	710	-			1404	1372
1x30, 1x40, 1x80	302	392	812	-			1506	1474
1x30, 1x40, 1x90	302	392	912	-			1606	1574
3x40	392	392	392	-			1176	1144
2x40, 1x60	392	392	602	-			1386	1354
4x30	302	302	302	302			1208	1176
3x30, 1x40	302	302	302	392			1298	1266
2x30, 2x40	302	302	392	392			1388	1356
1x30, 3x40	302	392	392	392			1478	1446